


1. Wytnij kwiaty słonecznika, i naklej w miejsca kółeczek. Wykonaj słonecznikowy bukiet. Każdy kwiatek ma śmieszny minkę, postaraj się naśladować je wykonując polecenia 😊



1	Kłaskamy jak konik.
2	Przesuwamy czubkiem języka po górnych i dolnych zębach.
3	Posyłamy buziaczki.
4	Przesuwamy czubkiem języka po policzkach od wewnątrz.
5	Uśmiechamy się, nie pokazujemy zębów, a następnie układamy usta w dzióbek.
6	Ziewamy – szeroko otwieramy buzię.
7	Dotykamy górnych i dolnych zębów czubkiem języka.
8	Uśmiechamy się szeroko, pokazujemy zęby, a następnie układamy usta w dzióbek.
9	Przesuwaj czubkiem języka po podniebieniu.
10	Nadymamy policzki jak balonik.


## Artykulacyjny bukiet



2. Wykonaj ciągi sekwencyjne 😊



Jakie kolory mają tulipany ? Nazywaj 😊

Uzupełnij sekwencje tulipanów kolorując je odpowiednim kolorem kredki lub farby.




Dokończ kolorowanie motylków. Zwróć uwagę który kolor powinien być następny w kolejności 😊

Uzupełnij sekwencje motylków kolorując je odpowiednim kolorem kredki lub farby.




3. Powiedz co widzisz na obrazkach ?

Przeczytaj zdania z rodzicem, i opowiedz o tym co dzieje się na obrazkach 😊



Ola jest grzeczna. Ładnie bawi się z Magdą.



Paweł jest niegrzeczny. Ciągnie lalkę za włosy.




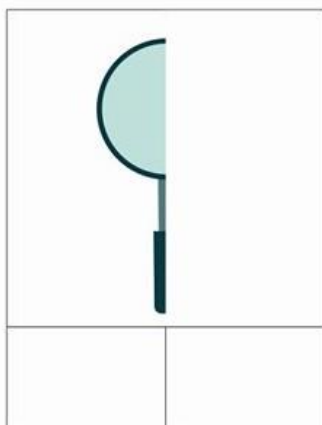
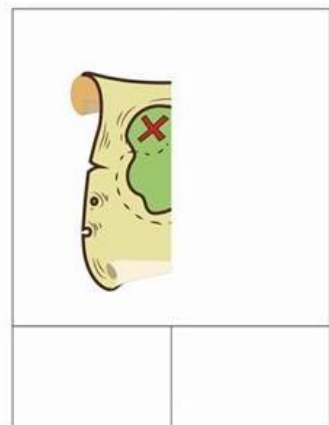
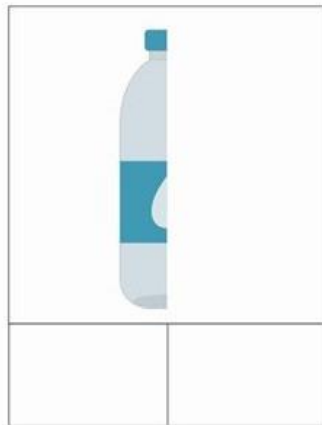

– Ha, ha, ha! – Ola śmieje się z wesołej kukielki Misi.



Ach! Dlaczego Ola płacze? Bo skaleczyła się w palec.

4. Wytnij. Dopasuj połówki obrazków 😊 I dopasuj sylaby 😊





KI	WO	MA	NO
ZI	LU	BU	MA
GÓ	RY	SO	BA
WA	PI	LA	GA
DA	PA	PA	DA
FA	RY	ŁA	TO