


Ćwiczenie 1.

Pokoloruj według kodu, a dowiesz się co jest na obrazku.




▲ niebieski ♥ czerwony ● żółty ★ zielony ■ brązowy



Ćwiczenie 2.

Obejrzyj obrazki. Wytnij je i ułóż według kolejności. Powiedz co przedstawiają obrazki.



Ćwiczenie 3.

Wytnij obrazki z figurami i przyklej je we właściwych koszyczkach.



Ćwiczenie 4.

Pokoloruj obrazek. Naucz się wierszyka na pamięć. Pod spodem narysuj pięć pisanek. Ozdób je tak, aby każda była inna.

Pisanki

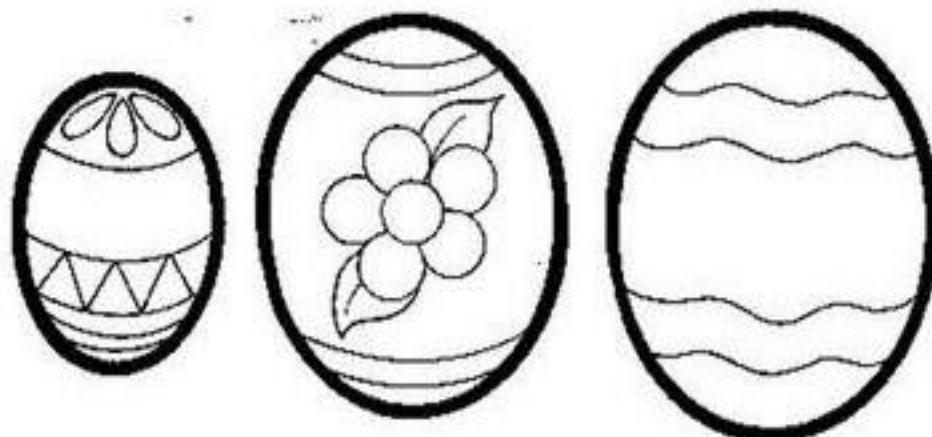

Leżą już na stole
Jajka malowane.
Ozdobione wzorkiem,
Farbą nakrapiane.
Pisanki, kraszanki
Jajka malowane.
Nie ma Wielkanocy
Bez barwnych pisanek.



Ćwiczenie 5.


Połącz kreski, aby powstały jajka. Wytnij jajka znajdujące się pod koszykiem i dopasuj do konturów. Ile jest jajek w koszyku ?

Pokoloruj obrazek.



Ćwiczenie 6.

**Wielkanocne kurczątka wykluły się z jajek.
Wskaż, z której skorupki wykluło się każde z nich,
i dokończ ozdabianie jajek.**



Znajdź drogę do koszyka

