


1. Wyklej puste pola kulkami plasteliny. (<https://przedszkolankowo.pl/>)




© Easy Peasy Learners - www.EasyPeasyLearners.com
For personal and school use.


2. Obrysuj tulipana po linii konturu. Pokoloruj obrazek. (<https://przedszkolankowo.pl/>)



3. Połącz w pary identyczne obrazki. Spróbuj nazwać obrazki. (<https://przedszkolankowo.pl/>)



4. Narysuj po śladzie. Pokoloruj obrazek. (<https://przedszkolankowo.pl/>)



5. Spróbuj przesypać za pomocą łyżeczki ziarna kaszy lub ryżu. Postaraj się nie rozsypać ich.

6. Spróbuj przelać za pomocą łyżeczki wodę z jednej miski do drugiej.

7. Przygotuj słoik z wodą, kawałek gazy, gumkę recepturkę oraz cebulę. Załóż swój mały ogródek i spróbuj wyhodować szczypiorek.

8. Obejrzyj film o zwiastunach wiosny. https://www.youtube.com/watch?v=Wjo_Q1OYTmY

9. Obejrzyj bajkę o wiosennych przygodach Misia Uszatka

<https://www.youtube.com/watch?v=sVSr0jigRHY>