

1. Zadanie dla Nikoli i Weroniki (<https://przedszkolankowo.pl/>)



2. Przyjrzyj się wiosennym ptakom. Spróbuj nauczyć się je odróżniać.

(<https://harmonia.edu.pl/public/assets/EDUKACJA%20W%20DOMU/KARTY%20PRACY/2.%20%C5%9A%20ptakami%20p%C3%B3r%20roku.%20Wiosna.pdf>)

3. Wykonaj ćwiczenie.

(<https://mala275.blogspot.com/2015/08/ptaki-ktore-wracaja-wiosna-do-polski.html>)

Ptaki, które wracają wiosną do Polski

Połącz rysunek z właściwym podpisem. Pokoloruj ptaki.



jaskółka



bocian

dudek

kukulka

ślowik

skowronek



Źródło: Internet.

Pokoloruj kółka obok zdjęć ptaków powracających na wiosnę do Polski.



wrona



jaskółka



wróbel



bocian



czajka



sikora



sójka



kukulka

4. Przeczytaj tekst, a dowiesz się czym żywią się ptaki.

(<https://mala275.blogspot.com/2015/08/ptaki-ktore-wracaja-wiosna-do-polski.html>)

Ptaki, które wracają wiosną do Polski

Pożywienie

Dudek - owady i ich larwy, poczwarki, pasikonik, chrabąszcze, mrówki, muchy, ślimaki, dżdżownice, motyle, żaby, jaszczurki, czasem drobne owoce i nasiona.

Bocian - owady (chrząszcze, koniki polne, szarańcza, świerszcze), dżdżownice, żaby, węże, jaszczurki, nornice, krety, ryjówki, rzadziej jaja ptaków i młode ptaki, ryby.

Kukulka - owady, gąsienice motyli, chrząszcze.

Jaskółka - owady, błonkówki, chrząszcze, muchówki.

Skowronek - owady, pająki, dżdżownice, natomiast zimą i jesienią nasiona traw, chwastów i zbóż (pszenicy) oraz zielone części roślin.

Słowik - owady, chrząszcze, błonkówki, muchówki, motyle, owoce i nasiona, jako uzupełnienie diety.

Przepiórka - rośliny, oraz owady, chrząszcze i inne bezkręgowce.

Perkoz - małe ryby, owady, ślimaki, kijanki, żaby, rośliny.

Wilga - owady, poczwarki, gąsienice motyli, chrząszcze, owoce: słodkie czereśnie lub wiśnie, winogrona, jeżyny, jagody.

Szpak - owady i ich larwy, dżdżownice, ślimaki, jagody, nasiona, gąsienice, owoce: czereśnie, wiśnie, śliwki.

Czajka - owady, pająki, robaki, ślimaki, małe ryby, żaby, nasiona i źdźbła traw.

5. Obejrzyj film dotyczący zwiastunów wiosny.

(https://www.youtube.com/watch?v=Wjo_Q1OYTmY)

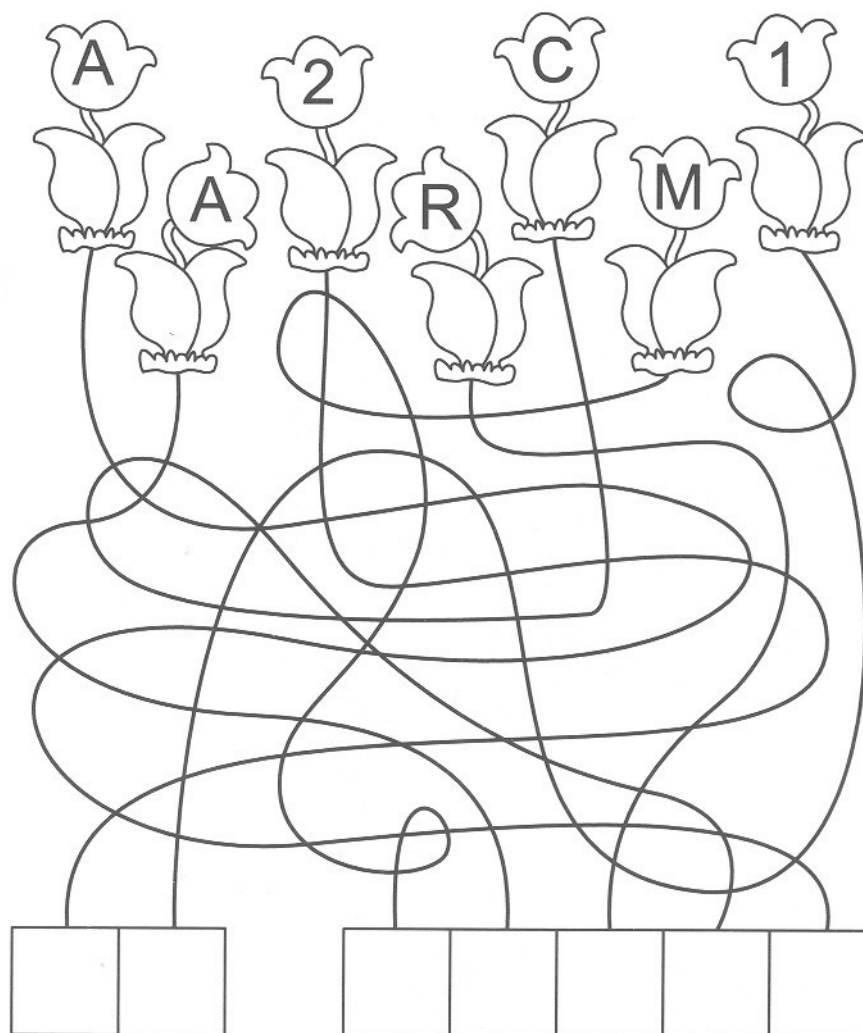
6. Wykonaj ćwiczenia.

(<https://harmonia.edu.pl/public/assets/EDUKACJA%20W%20DOMU/%C4%86WICZENIA%20KK/DLA%20KLASY%201-3/Karty%20pracy%20z%20C4%87wiczeniami%20korekcyjno-kompensacyjnymi.%20Klasy%201%E2%80%933%20.pdf>)

7. Uzupełnij brakujące pola, a dowiesz się, kiedy rozpoczyna się wiosna.

(<https://chomikuj.pl/ewamagdalenapomoce++dydaktyczne/pory+roku+plansze/WIOSNA/wiosenne+karty+pracy>)

Kiedy przychodzi wiosna, przyroda budzi się do życia – zieleń się drzewa i kwitną kwiaty. Wpisz w odpowiednich kratkach cyfry i litery z kwiatków, a dowiesz się, kiedy zaczyna się wiosna.



8. Wyjrzyj przez okno i zastanów się, jakie są zwiastuny wiosny. Przeczytaj wiersz Olgi Adamowicz pt.: „Zwiastuny wiosny”, a następnie w punktach wypisz po czym można poznać wiosnę. (<https://przedszkolankowo.pl/wp-content/uploads/2017/02/zwiastuny-wiosny-tekst-wiersza.pdf>)

9. Obejrzyj zdjęcia, a następnie wskaż, które części garderoby założysz w zależności od przedstawionej na zdjęciach pogody.

(<https://harmonia.edu.pl/public/assets/EDUKACJA%20W%20DOMU/KARTY%20PRACY/3.%20Co%20dzie%C5%84%20naprz%C3%B3d%21%20Oto%20%C5%9Bwiat.pdf>)

10. Przeczytaj wiersz pt. „Marzec” (str. 15). Wyjrzyj przez okno i zobacz jaka jest dziś pogoda na dworze. Spróbuj wyjaśnić znaczenie przysłowia „W marcu jak w garncu”.

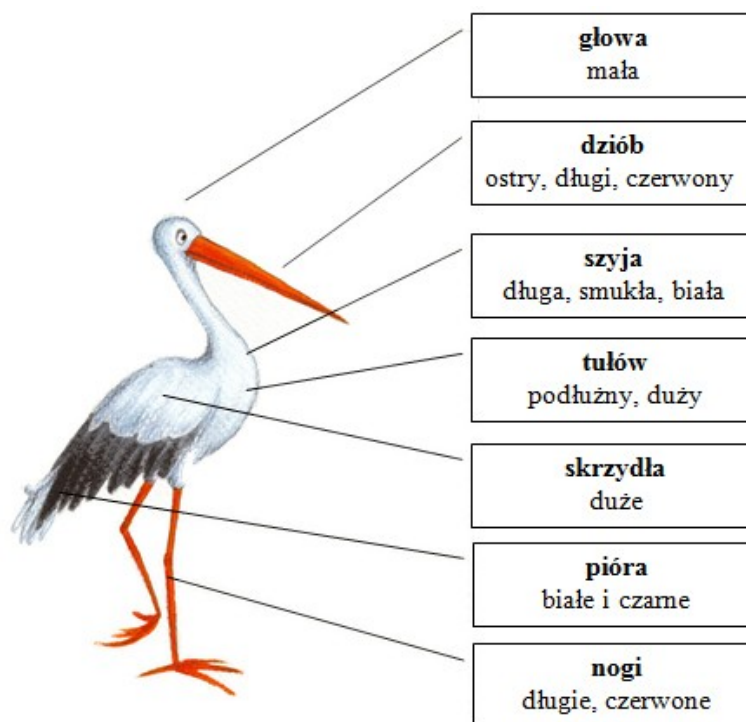
(<https://naszelementarz.men.gov.pl/pliki/kl1/podreczniki/naszelementarz-kl1-cz3.pdf>)

11. Przeczytaj tekst dotyczący powrotu bocianów oraz ich rozwoju (str. 32 – 33).

(<https://naszelementarz.men.gov.pl/pliki/kl1/podreczniki/naszelementarz-kl1-cz3.pdf>)

12. Wykonaj opis bociana używając podanych słów.

(<http://wlaczpolske.pl/index.php?etap=10&i=924>)



12. Obejrzyj ekologiczną bajkę o bocianach. (<https://www.youtube.com/watch?v=NA25xYZ-fJY>)

Zastanów się w jaki sposób możemy pomóc bocianom.