


1. Obejrzyj film i posłuchaj utworu A. Vivaldiego pt. „Cztery pory roku – wiosna”.
<https://www.youtube.com/watch?v=jdLJHuQeNI> Zastanów się, jakie emocje wywołuje u Ciebie ten utwór? Czy jest to utwór wesoły czy raczej smutny? O czym był obejrzany przez Ciebie film? Jakie zmiany w przyrodzie przedstawione w tym filmie obserwujesz za oknem?
2. Przygotuj karton i farby plakatowe. Spróbuj namalować wiosenne kwiaty. Jeśli chcesz, możesz wydrukować poniższy obrazek i go pomalować.
<http://www.supercoloring.com/pl/kolorowanki/narcyzy-0>








3. Pokoloruj obrazek bociana zgodnie z podaną instrukcją.

<https://chomikuj.pl/kasiazabka123/dla+dzieci/Figury+geometryczne>

Pokoloruj obrazek zgodnie z kodem:

5.

- | | | | |
|---|-----------|---|-------------|
|  | - zielony |  | - czerwony |
|  | - żółty |  | - niebieski |




4. Pobaw się przy piosence pt. „Jesteśmy żaby aby, aby”. Spróbuj naśladować bociana i żaby, wsłuchując się w słowa piosenki. Mam nadzieję, że piosenka Ci się spodoba i nauczysz się jej słów na pamięć :-)

<https://www.youtube.com/watch?v=ulPGOIKOWM0>

5. Wyteż wzrok i odszukaj 10 różnic między obrazkami.

Znajdź 10 szczegółów różniących oba obrazki.



5. Przygotuj plastelinę w kolorze żółtym i zielonym. Uformuj z nich małe kulki i wyklej wewnątrz tulipana.

