


1. Otocz pętlą i narysuj strzałki.


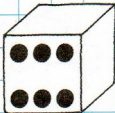




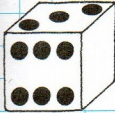





Które ubrania
włoży Adam?




Które ubrania
włoży Olek?




1. Policz. Wpisz liczby i znaki: <, >, =.

					
5	<	6			
					

2. Dorysuj brakujące kwiaty.



jedenaście



dwanaście




trzynaście




czternaście

3. Pokoloruj kwiaty:



pierwszy i piąty na żółto, drugi
i trzeci na czerwono, czwarty
na fioletowo.


1. Pokoloruj i podpisz kwiaty.



tulipan



krokus



żonkil

2. Wpisz odpowiednie wyrazy.



co?

jest

jaki?



co?

jest

jaki?



co?

jest


jaki?

tulipan • żonkil • krokus • żółty
• czerwony • biały • fioletowy

1. Policz, ile kwiatów zebrała każda dziewczynka. Wpisz kolejne liczby.




Kasia



Kinga



Iza



2. Napisz cyframi i słowami.

Kasia ma kwiatów.

Kinga ma kwiatów.

Iza ma kwiatów.


 A4 s. 28
 w. 239

1 Przeczytaj uważnie tekst i skreśl dwa zdania, które nie pasują do reszty.

Po długiej, mroźnej zimie nadeszła długo wyczekiwana wiosna. Dni są coraz dłuższe, a słońko świeci coraz mocniej. Drzewa i krzewy wypuszczają pierwsze pąki. Na trawniku przed domem zakwitła żółta forsycja. W sadzie dojrzewają jabłka i gruszki. Słychać wesoły świergot ptaszków. One też cieszą się z nadejścia wiosny. Można schować do szafy ciepłe kurtki, czapki, szaliki i rękawiczki. Dzieci wybiorą się do lasu obserwować zmiany zachodzące w przyrodzie wiosną. Przyniosą do klasy bukiety kolorowych liści.

2 Przeczytaj tekst z ćwiczenia 1. i poniższe zdania. Podkreśl te, które są prawdziwe.

- Wiosną zakładamy kożuchy, rękawice i ciepłe czapki.
- Wiosną dni są coraz dłuższe, a słońko świeci coraz mocniej.
- Wiosną słychać śpiew ptaków.

3 Uzupełnij zdania zgodnie z tekstem opowiadania.

Nadeszła

Drzewa i krzewy wypuszczają pierwsze

Dni są coraz, a słońce świeci

Można już schować do szafy ciepłe

Słychać świergot

Dzieci wybiorą się do lasu obserwować zmiany

.....



1 Przeczytaj zdania. Podziel wyrazy w zdaniach na sylaby. Policz z ilu sylab składa się każde zdanie. Liczbę sylab wpisz w okienka.

Idzie wiosna!

Owady opuściły kryjówki.

Rechocą wesołe żabki.

Wróbelek wysiaduje jajka.

Kwitną krokusy.

Szkolna wycieczka szuka zwiastunów wiosny.

2 Uzupełnij podpisy pod rysunkami drugą sylabą. Przeczytaj zdanie utworzone z wpisanych sylab. Napisz to zdanie w linii na dole strony.



pi.....




spo.....



lu.....




cie.....




so.....



pió.....



wo.....



wro.....



wą.....




la.....



grzy.....

Nazwij kwiat. Opisz jego budowę. Wytnij etykiety, dopasuj i wklej.


**KWIAT****ŁODYGA****CEBULA****LIŚĆ**

Dorysuj tulipanom łodygi i liście. Pokoloruj kwiaty według instrukcji.
Pierwszy, trzeci, siódmy pokoloruj na czerwono. Drugi, czwarty i szósty na żółto.
Powiedz, który z kolei tulipan jest biały.



KRZYŻÓWKA WIOSENNĄ

Rozwiąż krzyżówkę i odczytaj hasło.



1. Kukła, palona i topiona na wiosnę.
2. Część topniejącego lodu, znajdującego się na rzece.
3. Miesiąc w którym rozpoczyna się lato.
4. Kwiat wyłaniający się spod śniegu.
5. Kotki, które rosną na drzewach.
6. Ptak symbolizujący wiosnę.